

ИНСТРУКЦИЯ ПО РЕГИСТРАЦИИ УЧАЩИХСЯ
ОБРАЗОВАТЕЛЬНЫХ ОРГАНИЗАЦИЙ НА ПОРТАЛЕ
«ЭЛЕКТРОННОЕ ОБРАЗОВАНИЕ РЕСПУБЛИКИ БАШКОРТОСТАН»

Данная инструкция может быть обновлена. Актуальную инструкцию всегда можно найти на портале «Электронное образование Республики Башкортостан» по ссылке <https://edu.bashkortostan.ru/upload/personal/Instr-school.pdf>

Просим обратить внимание, что при регистрации необходимо привязать учетную запись к образовательной организации, в противном случае результат регистрации не будет учитываться в Вашей образовательной организации.

Лицам старше 14 лет рекомендуем регистрироваться на портале через Единую систему идентификации и аутентификации (ЕСИА).

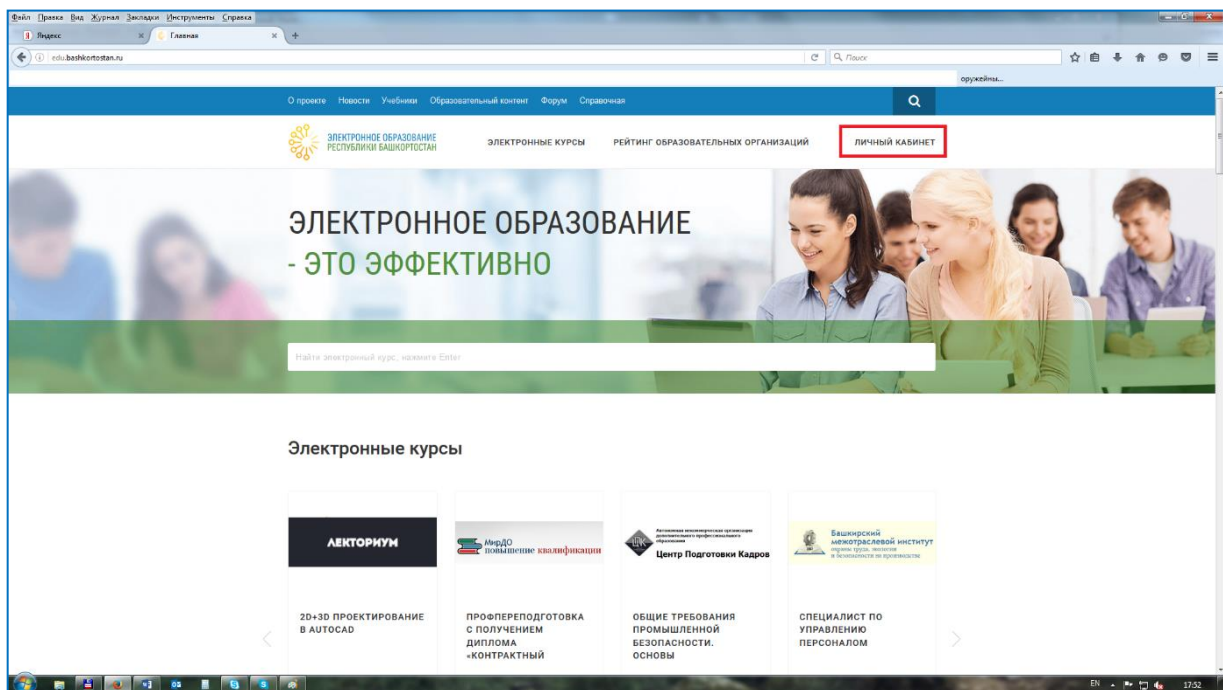
Преимущества ЕСИА заключаются в предоставлении пользователю единой учетной записи, которая дает возможность пользователю получить доступ к множеству значимых государственных информационных систем с использованием единой учетной записи.

1. Инструкция по регистрации и авторизации на портале «Электронное образование Республики Башкортостан» через Единую систему идентификации и аутентификации.....	2
Виды учетных записей на портале госуслуг	7
Инструкция по созданию подтвержденной учетной записи.....	8
2. Инструкция по прямой регистрации на портале «Электронное образование Республики Башкортостан»	10
3. Инструкция по прямой авторизации на портале «Электронное образование Республики Башкортостан»	14
4. Инструкция по регистрации на портале «Электронное образование Республики Башкортостан» через социальную сеть ВКонтакте.....	18
5. Инструкция по поиску на портале «Электронное образование Республики Башкортостан» ресурсов для школьников.....	22

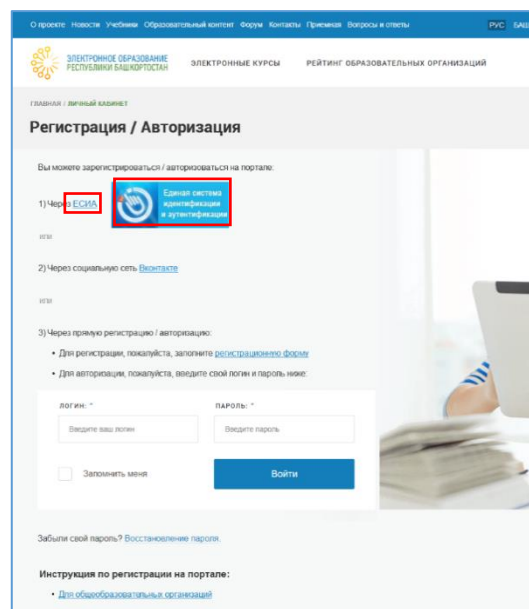
1. Инструкция по регистрации и авторизации на портале «Электронное образование Республики Башкортостан» через Единую систему идентификации и аутентификации

1) Перейдите на портал «Электронное образование Республики Башкортостан» (далее – Портал ЭО РБ), набрав в браузере <https://edu.bashkortostan.ru/>

2) Вы зашли на Портал ЭО РБ. В правом верхнем углу окна нажмите кнопку «Личный кабинет».

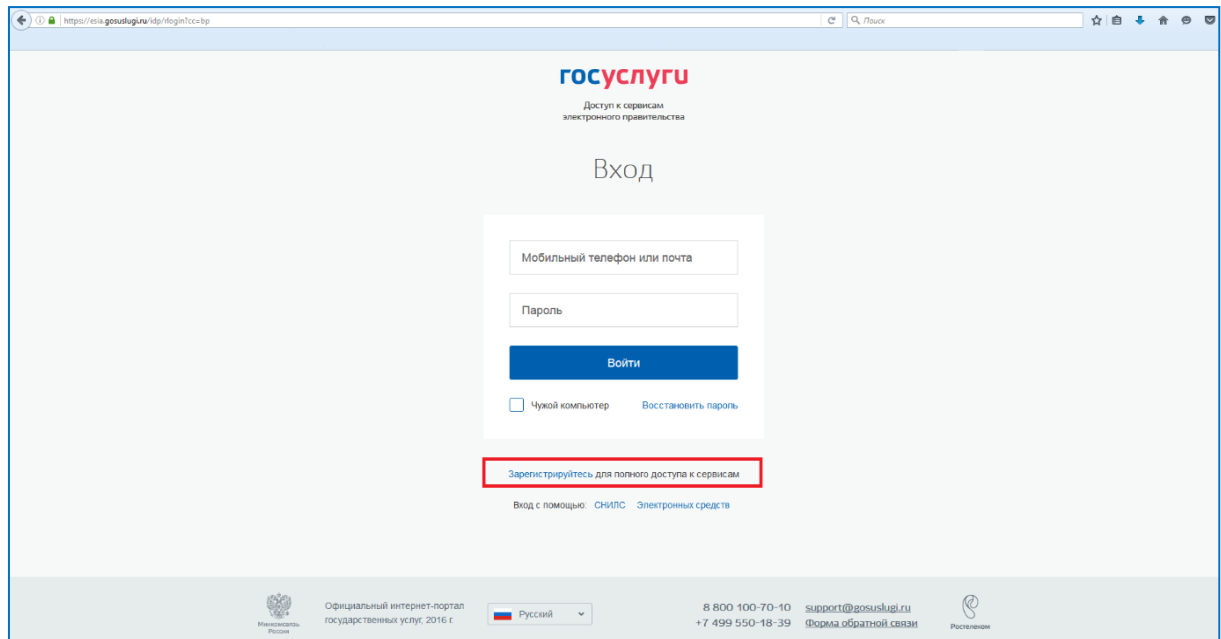


3) Зарегистрируйтесь на Портале ЭО РБ через Единую систему идентификации и аутентификации (далее – ЕСИА). Для этого нажмите на баннер ЕСИА или ссылку ЕСИА.



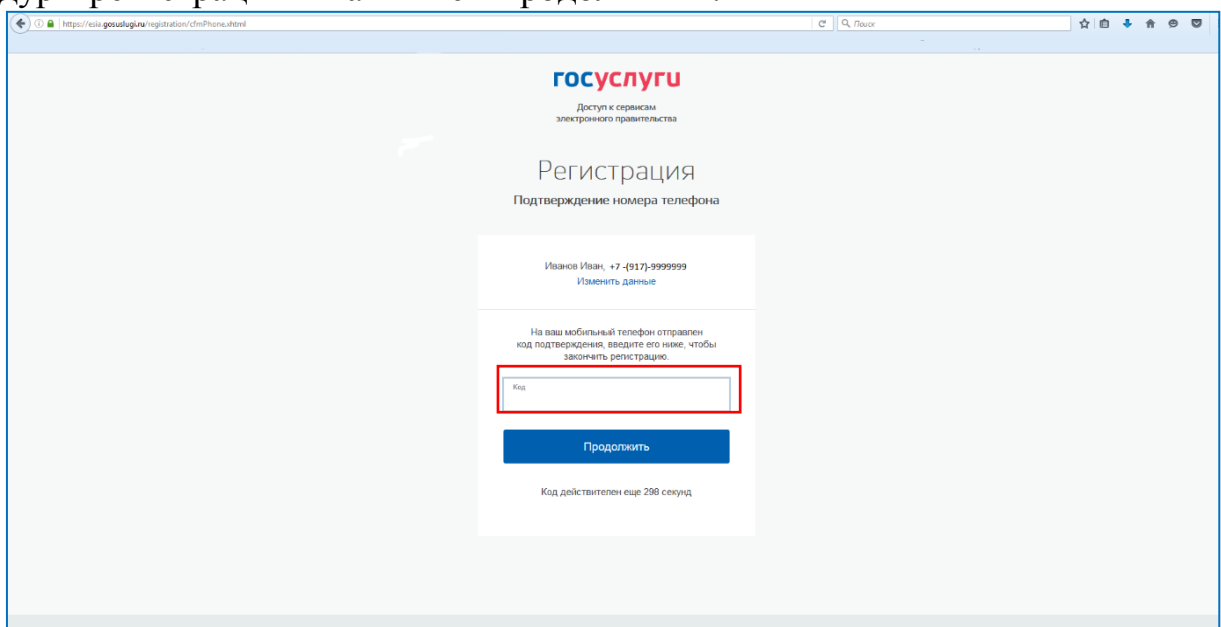
4) Перед Вами появится следующее окно. Нажмите «Зарегистрируйтесь для полного доступа к сервисам».

(Если ранее Вы уже зарегистрировались в ЕСИА, перейдите к пункту 8 инструкции.)



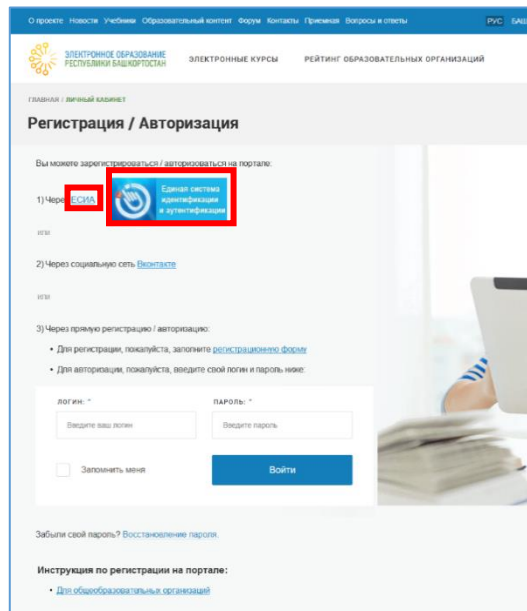
5) В окне регистрации заполните все поля и нажмите кнопку «Зарегистрироваться». После этого последует этап подтверждения номера мобильного телефона или электронной почты (в зависимости от того, что Вы указали).

6) Введите код подтверждения номера мобильного телефона, либо пройдите по ссылке для подтверждения адреса электронной почты для завершения процедуры регистрации и нажмите «Продолжить».

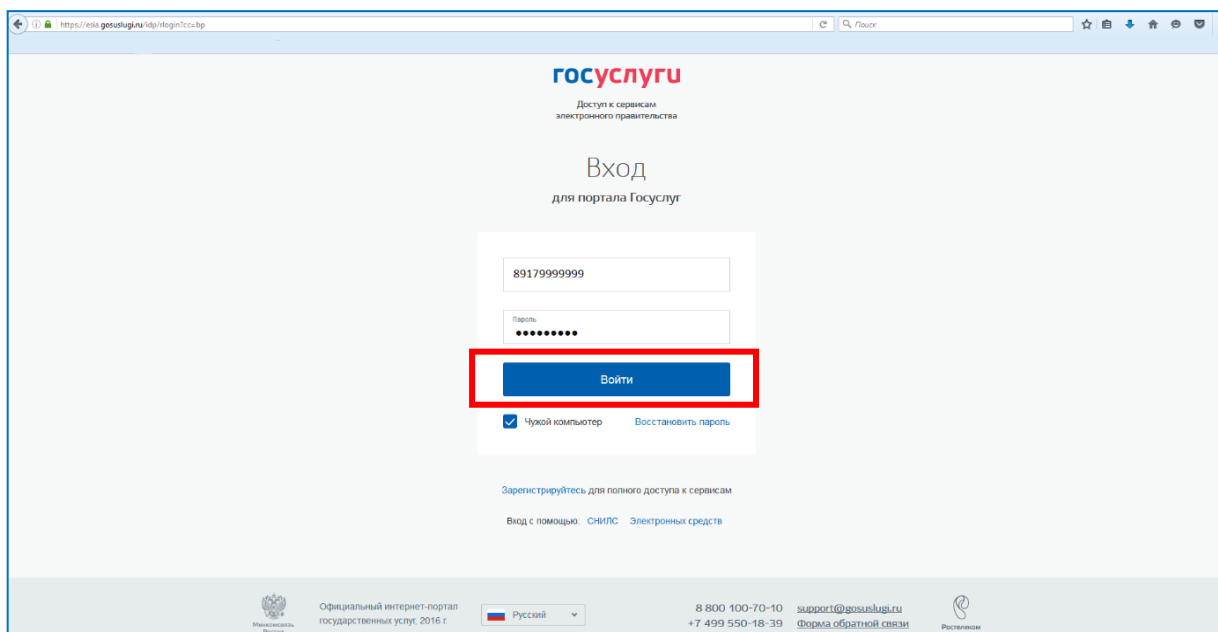


7) Введите дважды пароль (пароль должен состоять из цифр и букв латинского алфавита) и завершите регистрацию.

8) Перейдите на Портал ЭО РБ, набрав в браузере <https://edu.bashkortostan.ru/> Произведите вход на Портал ЭО РБ через ЕСИА. Для этого в правом верхнем углу окна нажмите кнопку «Личный кабинет» и нажмите на баннер ЕСИА или ссылку ЕСИА.



9) Введите логин и пароль. Нажмите кнопку «Войти».



10) Ознакомьтесь с информацией в появившемся окне и, если согласны, нажмите кнопку «Предоставить». Нажимая эту кнопку, Вы разрешаете использовать Ваши учетные данные на Портале ЭО РБ.

госуслуги
Доступ к сервисам
электронного правительства

Предоставление прав доступа

Портал "Электронное образование Республики Башкортостан" запрашивает следующие права:

- Проведение входа в систему ?
- Просмотр ваших контактных данных и идентифицирующей информации ?

Нажимая «Предоставить», вы разрешаете этой информационной системе использовать указанные данные согласно ее правилам и условиям. Вы всегда можете отозвать это разрешение из своего профиля.

11) Вы попали в свой профиль.

ДЛЯ ОКОНЧАНИЯ РЕГИСТРАЦИИ НЕОБХОДИМО ПРИВЯЗАТЬ УЧЕТНУЮ ЗАПИСЬ К СВОЕЙ ОБРАЗОВАТЕЛЬНОЙ ОРГАНИЗАЦИИ, ИНАЧЕ РЕЗУЛЬТАТ ВАШЕЙ РЕГИСТРАЦИИ НЕ БУДЕТ УЧИТЫВАТЬСЯ В ВАШЕЙ ОБРАЗОВАТЕЛЬНОЙ ОРГАНИЗАЦИИ!

О проекте Новости Учебники Образовательный контент Форум Контакты Приемная

ЭЛЕКТРОННОЕ ОБРАЗОВАНИЕ РЕСПУБЛИКИ БАШКОРТОСТАН

ЭЛЕКТРОННЫЕ КУРСЫ РЕЙТИНГ ОБРАЗОВАТЕЛЬНЫХ ОРГАНИЗАЦИЙ

ГЛАВНАЯ / ЛИЧНЫЙ КАБИНЕТ

Профиль пользователя

Для Вашего удобства у портала "Электронное образование РБ" существует **МОБИЛЬНОЕ ПРИЛОЖЕНИЕ**. Для будущей авторизации в мобильном приложении внесите, пожалуйста, "Логин", "Пароль" и "Подтверждение пароля" в поля ниже. По этим данным вы сможете проходить авторизацию в мобильном приложении.

ЛОГИН (МИН. 3 СИМВОЛА):* vasyavasya

[ПОВТОР ПАРОЛЯ:](#)

ПОДТВЕРЖДЕНИЕ НОВОГО ПАРОЛЯ:

ПОЖАЛУЙСТА, ЗАПОЛНИТЕ ДАННЫЕ О ВАШЕЙ ДЕЯТЕЛЬНОСТИ.

ВАША ДЕЯТЕЛЬНОСТЬ: Выберите вид деятельности

РЕГИСТРАЦИОННАЯ ИНФОРМАЦИЯ

ДАТА ОБНОВЛЕНИЯ: 09/08/2017 11:31:01 am

12) Чтобы привязать логин к своей образовательной организации в поле «Ваша деятельность» выберите «Школьник» (например, нажав на зеленую стрелку левой кнопкой мышки)

ЛОГИН (МИН. 3 СИМВОЛА):*

vasyavasya

НОВЫЙ ПАРОЛЬ:

ПОДТВЕРЖДЕНИЕ НОВОГО ПАРОЛЯ:

ПОЖАЛУЙСТА, ЗАПОЛНИТЕ ДАННЫЕ О ВАШЕЙ ДЕЯТЕЛЬНОСТИ.

ВАША ДЕЯТЕЛЬНОСТЬ:

Выберите вид деятельности

Поиск...

Выберите вид деятельности

Школьник

Студент

Сотрудник

Другое

РЕГИСТРАЦИОННАЯ ИНФОРМАЦИЯ

ДАТА ОБНОВЛЕНИЯ:

ПОСЛЕДНЯЯ АВТОРИЗАЦИЯ:

ИМЯ:

ФАМИЛИЯ:

Затем в поле «Муниципальное образование», нажав на зеленую стрелку, найдите свое муниципальное образование, покрутив колесиком мышки или введя название муниципального образования в строке «Поиск».

ЛОГИН (МИН. 3 СИМВОЛА):*

ggg_01018131002

НОВЫЙ ПАРОЛЬ:

ПОДТВЕРЖДЕНИЕ НОВОГО ПАРОЛЯ:

ПОЖАЛУЙСТА, ЗАПОЛНИТЕ ДАННЫЕ О ВАШЕЙ ДЕЯТЕЛЬНОСТИ.

ВАША ДЕЯТЕЛЬНОСТЬ:

Школьник

МУНИЦИПАЛЬНОЕ ОБРАЗОВАНИЕ:

Уфа

ОБРАЗОВАТЕЛЬНАЯ ОРГАНИЗАЦИЯ:

Поиск...

РЕГИСТРАЦИОННАЯ ИНФОРМАЦИЯ

ДАТА ОБНОВЛЕНИЯ:

ПОСЛЕДНЯЯ АВТОРИЗАЦИЯ:

ИМЯ:

Абзелиловский район

Ангдель

Альшеевский район

Архангельский район

Затем в поле «Образовательная организация», нажав на зеленую стрелку, найдите свою образовательную организацию, покрутив колесиком мышки или введя название образовательной организации в строке «Поиск».

Для Вашего удобства у портала "Электронное образование РБ" существует МОБИЛЬНОЕ ПРИЛОЖЕНИЕ. Для будущей авторизации в мобильном приложении внесите, пожалуйста, "Логин", "Пароль" и "Подтверждение пароля" в поля ниже. По этим данным вы сможете проходить авторизацию в мобильном приложении.

ЛОГИН (МИН. 3 СИМВОЛА):*

ggg_01018131002

НОВЫЙ ПАРОЛЬ:

ПОДТВЕРЖДЕНИЕ НОВОГО ПАРОЛЯ:

ПОЖАЛУЙСТА, ЗАПОЛНИТЕ ДАННЫЕ О ВАШЕЙ ДЕЯТЕЛЬНОСТИ.

ВАША ДЕЯТЕЛЬНОСТЬ:

Школьник

МУНИЦИПАЛЬНОЕ ОБРАЗОВАНИЕ:

Уфа

ОБРАЗОВАТЕЛЬНАЯ ОРГАНИЗАЦИЯ:

Муниципальное автономное общеобразовательное учреждение «Лицей ...»

РЕГИСТРАЦИОННАЯ ИНФОРМАЦИЯ

ДАТА ОБНОВЛЕНИЯ:

ПОСЛЕДНЯЯ АВТОРИЗАЦИЯ:

ИМЯ:

ФАМИЛИЯ:

Муниципальное бюджетное общеобразовательное учреждение Школа № 49 городского округа город Уфа Республики Башкортостан

Муниципальное бюджетное общеобразовательное учреждение «Школа № 40 с углубленным изучением отдельных предметов» городского округа город Уфа Республики Башкортостан

Муниципальное автономное общеобразовательное учреждение «Лицей № 42» городского округа город Уфа Республики Башкортостан

Промотав анкету до конца, нажмите кнопку «Сохранить».

Почтовый ящик:

Дополнительные пользовательские данные:

ЗАМЕТКИ АДМИНИСТРАТОРА

ЗАМЕТКИ АДМИНИСТРАТОРА:

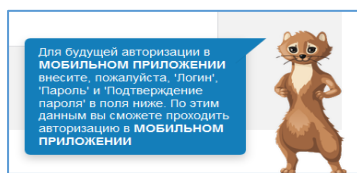
Сохранить Сбросить

Пароль должен быть не менее 6 символов длиной.

Для будущей авторизации в **МОБИЛЬНОМ ПРИЛОЖЕНИИ** внесите, пожалуйста, 'Логин', 'Пароль' и 'Подтверждение пароля' в поля ниже. По этим данным вы сможете проходить авторизацию в **МОБИЛЬНОМ ПРИЛОЖЕНИИ**

Поздравляем! Ваша учетная запись будет привязана к образовательной организации.

Для удобства и облегчения работы на Портале «Электронное образование Республике Башкортостан» в правом нижнем углу каждой страницы есть виртуальный помощник – Куница.



Виды учетных записей на портале госуслуг

На портале госуслуг предусмотрены три типа учетных записей физического лица. Они отличаются друг от друга способом получения и списком госуслуг, к которым они открывают доступ.

Тип учетной записи	I. Упрощенная	II. Стандартная	III. Подтвержденная
Что дает?	Оплата штрафов ГИБДД и справочные услуги: получение бухгалтерской отчетности юрлица, получение копий некоторых документов.	Запись к врачу, проверка налоговой задолженности	Все госуслуги: загранпаспорт, регистрация автомобиля, замена водительского удостоверения, регистрация по месту жительства и т.д.
Как получить?	Ввести номер	По номеру	Подтвердить

	телефона и эл. почту на портале госуслуг	СНИЛС на портале госуслуг	личность
--	--	---------------------------	----------

Чем больше данных вы сохраняете на портале, тем более высокий статус получаете. От этого зависит количество услуг, которые будут вам доступны в электронном виде.

Инструкция по созданию подтвержденной учетной записи

ШАГ 1. Создание упрощенной учетной записи с ограниченным доступом к государственным услугам.

Для ее регистрации достаточно указать имя, фамилию, e-mail или номер мобильного телефона (создание упрощенной учетной записи рассматривается в главе 3 пункты 4-7 данной Инструкции).

ШАГ 2.

Создание стандартной учетной записи.

Нужно указать в профиле на портале Госуслуг СНИЛС и данные документа, удостоверяющего личность и нажать кнопку «Сохранить и продолжить». Личные данные проходят проверку в Федеральной Миграционной Службе и Пенсионном фонде РФ. На ваш электронный адрес будет направлено уведомление о результатах проверки.

The screenshot shows the registration form for a standard account on the Gosuslugi portal. The form is divided into several sections. The following fields and elements are highlighted with red rectangles:

- Дата рождения** (Date of birth): DD.MM.YYYY
- Место рождения** (Place of birth): Область / Край / АО, Город, квартал, Улица, дом, корпус, строение
- Гражданство** (Citizenship): РОССИЯ
- Документ, удостоверяющий личность** (Document confirming identity): Паспорт гражданина Российской Федерации
- Серия и номер** (Series and number): [Empty field]
- Кем выдан** (Issued by): [Empty field]
- Дата выдачи** (Date of issue): DD.MM.YYYY
- Код подразделения** (Subdivision code): [Empty field]
- СНИЛС** (SNIILS): [Empty field with a question mark icon]
- Заполнить позже** (Fill in later): [Blue button]
- Сохранить и продолжить** (Save and continue): [Grey button]

ШАГ 3. Создание подтвержденной учетной записи.

Пользователь должен лично подтвердить регистрационные данные одним из способов:

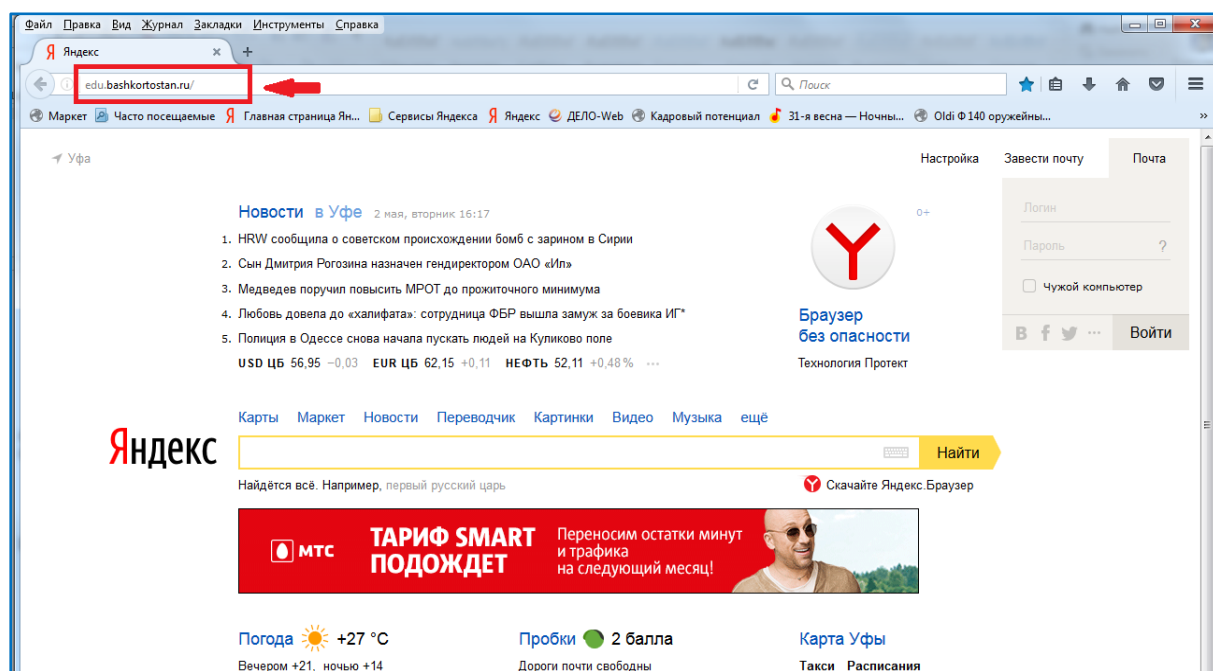
- обратиться в Центр обслуживания. Центры - это почтовые отделения, офисы Ростелекома, многофункциональные центры и некоторые банки. Подтвердить личность можно через них. Информация об офисах, где вы можете подтвердить свою личность, доступна по ссылке <https://esia.gosuslugi.ru/public/ra/>. Выберите самый удобный центр обслуживания и приходите в удобное время. Возьмите с собой паспорт и СНИЛС, сотрудники проверят документы и помогут получить подтвержденную учетную запись. Мы рекомендуем подтверждать личность именно в центре обслуживания: это самый быстрый и удобный способ зарегистрироваться и сразу получить подтвержденную учетную запись, минуя шаги 1 и 2. Однако он не подойдет тем, кому важно получить подтвержденный статус, не выходя из дома. Если это ваш случай — подтвердите личность письмом;

- получить код подтверждения личности по почте. Вам отправят письмо с кодом подтверждения. Обычно оно идет 2-3 недели. Когда вы его получите, нужно будет ввести код из письма на сайте: в личном кабинете или на странице подтверждения личности;

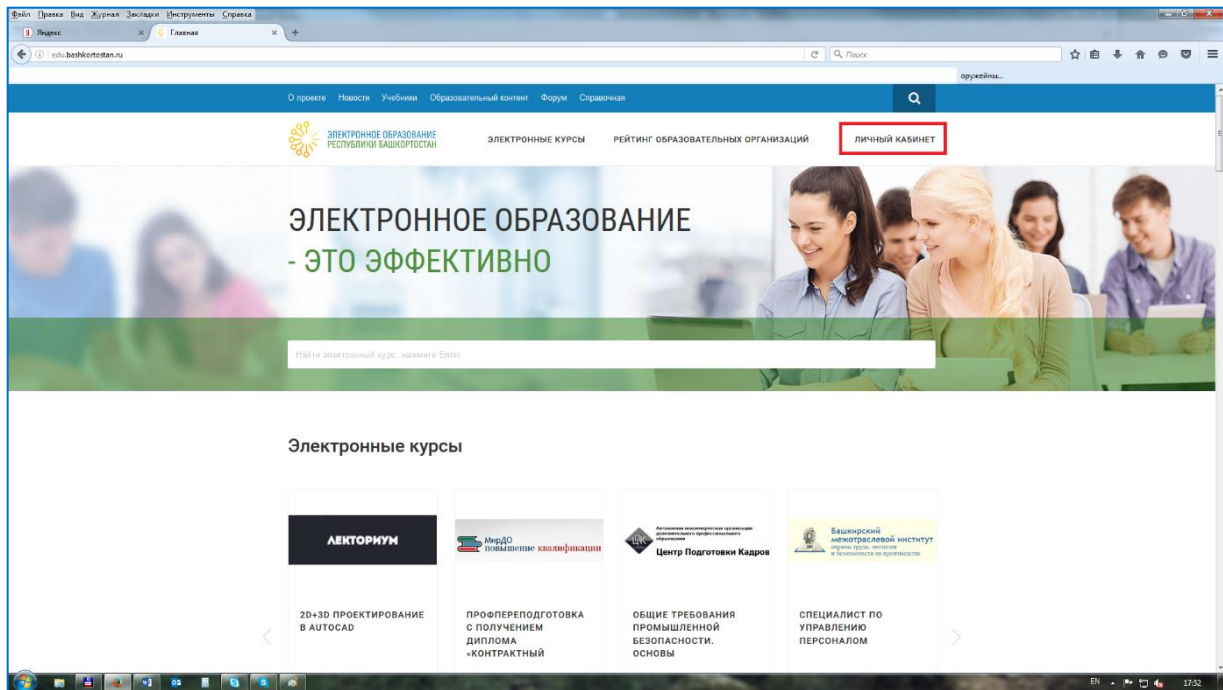
- воспользоваться Усиленной квалифицированной электронной подписью или Универсальной электронной картой (УЭК) Обратите внимание — выпуск УЭК прекращен с 1 января 2017. На портале Госуслуг с помощью УЭК пока ещё можно авторизоваться или подтвердить учетную запись, если срок действия карты не закончился.

2. Инструкция по прямой регистрации на портале «Электронное образование Республики Башкортостан»

1) Перейдите на портал «Электронное образование Республики Башкортостан» (далее – Портал ЭО РБ), набрав в браузере <https://edu.bashkortostan.ru/>.



2) Вы зашли на Портал ЭО РБ. В правом верхнем углу окна нажмите кнопку «Личный кабинет».



3) Нажмите на «Регистрационную форму».

4) Появится форма регистрации. В форме регистрации необходимо заполнить все поля и **ПРИВЯЗАТЬ УЧЕТНУЮ ЗАПИСЬ К СВОЕЙ ОБРАЗОВАТЕЛЬНОЙ ОРГАНИЗАЦИИ, ИНАЧЕ РЕЗУЛЬТАТ**

ВАШЕЙ РЕГИСТРАЦИИ НЕ БУДЕТ УЧИТЫВАТЬСЯ В ВАШЕЙ ОБРАЗОВАТЕЛЬНОЙ ОРГАНИЗАЦИИ.

Для этого в поле «Вид деятельности» выберите «Школьник» (например, нажав на зеленую стрелку левой кнопкой мышки).

На указанный в форме e-mail придет запрос на подтверждение регистрации.

ИМЯ: ФАМИЛИЯ:

ЛОГИН (МИН. 3 СИМВОЛА): * E-MAIL: *

ПАРОЛЬ: * ПОДТВЕРЖДЕНИЕ ПАРОЛЯ: *

ВАША ДЕЯТЕЛЬНОСТЬ:

Выберите вид деятельности ▼

Поиск...

Выберите вид деятельности

Школьник

Студент

Сотрудник

Другое

Уже зарегистрировались на портале? [Войти](#)

Далее в поле «Муниципальное образование» найдите свое муниципальное образование, покрутив колесиком мышки или введя название муниципального образования в строке «Поиск».

ИМЯ: ФАМИЛИЯ:

ЛОГИН (МИН. 3 СИМВОЛА): * E-MAIL: *

ПАРОЛЬ: * ПОДТВЕРЖДЕНИЕ ПАРОЛЯ: *

ВАША ДЕЯТЕЛЬНОСТЬ:

Школьник ✓

МУНИЦИПАЛЬНОЕ ОБРАЗОВАНИЕ:

Поиск...

Выберите регион

Абзеповский район

Агдель

Альшеевский район

Архангельский район

Аскинский район

Ужм. Аурганский район

Затем в поле «Образовательная организация», нажав на зеленую стрелку, найдите свою образовательную организацию, покрутив колесиком мышки или введя название образовательной организации в строке «Поиск». Зайдите в свой электронный ящик (указанный при регистрации). Вам должно прийти письмо о подтверждении регистрации.

ЛОГИН (МИН. 3 СИМВОЛА): *

E-MAIL: *

ПАРОЛЬ: *

ПОДТВЕРЖДЕНИЕ ПАРОЛЯ: *

ВАША ДЕЯТЕЛЬНОСТЬ:

Школьник

МУНИЦИПАЛЬНОЕ ОБРАЗОВАНИЕ:

Абзелиповский район

ОБРАЗОВАТЕЛЬНАЯ ОРГАНИЗАЦИЯ:

Выберите школу

Поиск...

Муниципальное бюджетное общеобразовательное учреждение средняя общеобразовательная школа с. Бурагулово

Муниципальное бюджетное общеобразовательное учреждение средняя общеобразовательная школа с. Гусево МР Абзелиповский район РБ

Муниципальное бюджетное общеобразовательное учреждение средняя общеобразовательная школа с. Давлетово муниципального района Абзелиповский район Республики Башкортостан

Уже

Муниципальное бюджетное общеобразовательное учреждение средняя общеобразовательная школа с. Ишмулово муниципального района Абзелиповский район Республики Башкортостан

Муниципальное бюджетное общеобразовательное учреждение средняя общеобразовательная школа с. Ишмулово муниципального района Абзелиповский район Республики Башкортостан

После заполнения всех полей формы нажмите кнопку «Регистрация». Ваша учетная запись будет привязана к образовательной организации.

На указанный в форме e-mail придет запрос на подтверждение регистрации.

ИМЯ: Морс

ФАМИЛИЯ: Морское

ЛОГИН (МИН. 3 СИМВОЛА): * morskoe.mors

E-MAIL: * morskoe.mors2017@yandex.ru

ПАРОЛЬ: * *****

ПОДТВЕРЖДЕНИЕ ПАРОЛЯ: * *****

ВАША ДЕЯТЕЛЬНОСТЬ:

Школьник

МУНИЦИПАЛЬНОЕ ОБРАЗОВАНИЕ:

Абзелиповский район

ОБРАЗОВАТЕЛЬНАЯ ОРГАНИЗАЦИЯ:

Муниципальное бюджетное общеобразовательное учреждение сре...

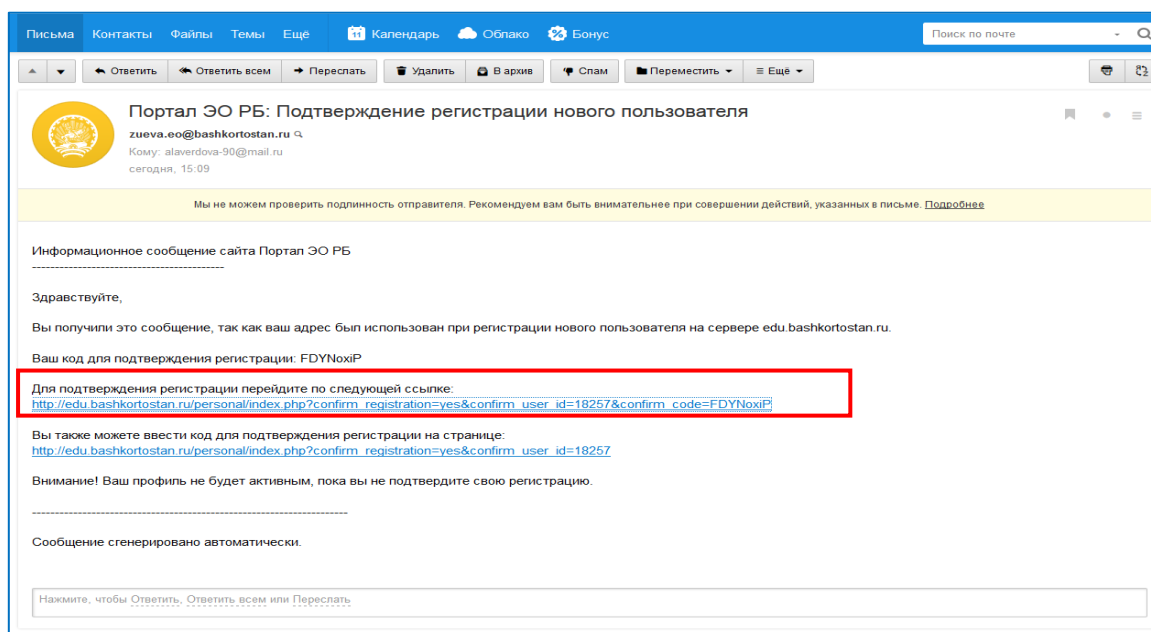
ЗАЩИТА ОТ АВТОМАТ. РЕГИСТРАЦИИ

ВВЕДИТЕ СЛОВО НА КАРТИНКЕ * S4LGF

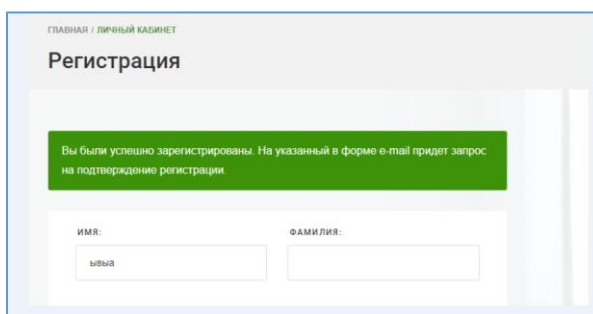
Поля со * обязательны для заполнения

Регистрация

5) Пройдите по ссылке, указанной в сообщении, для подтверждения адреса электронной почты для завершения процедуры регистрации.



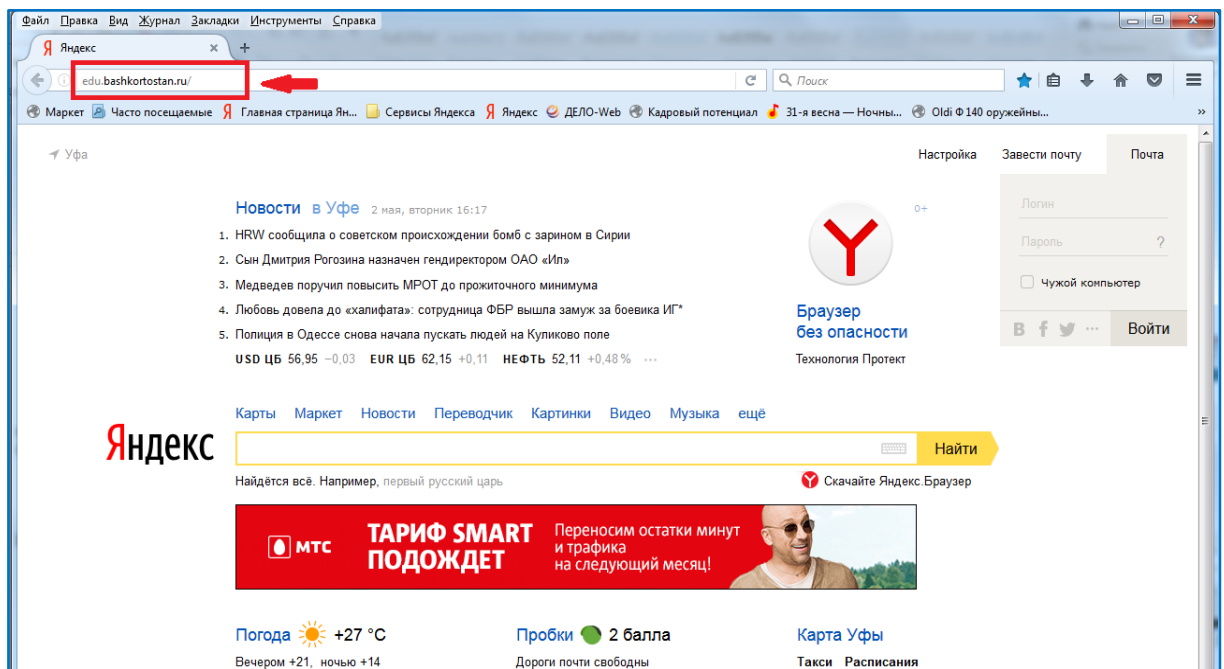
6) Вы увидите следующее окно.



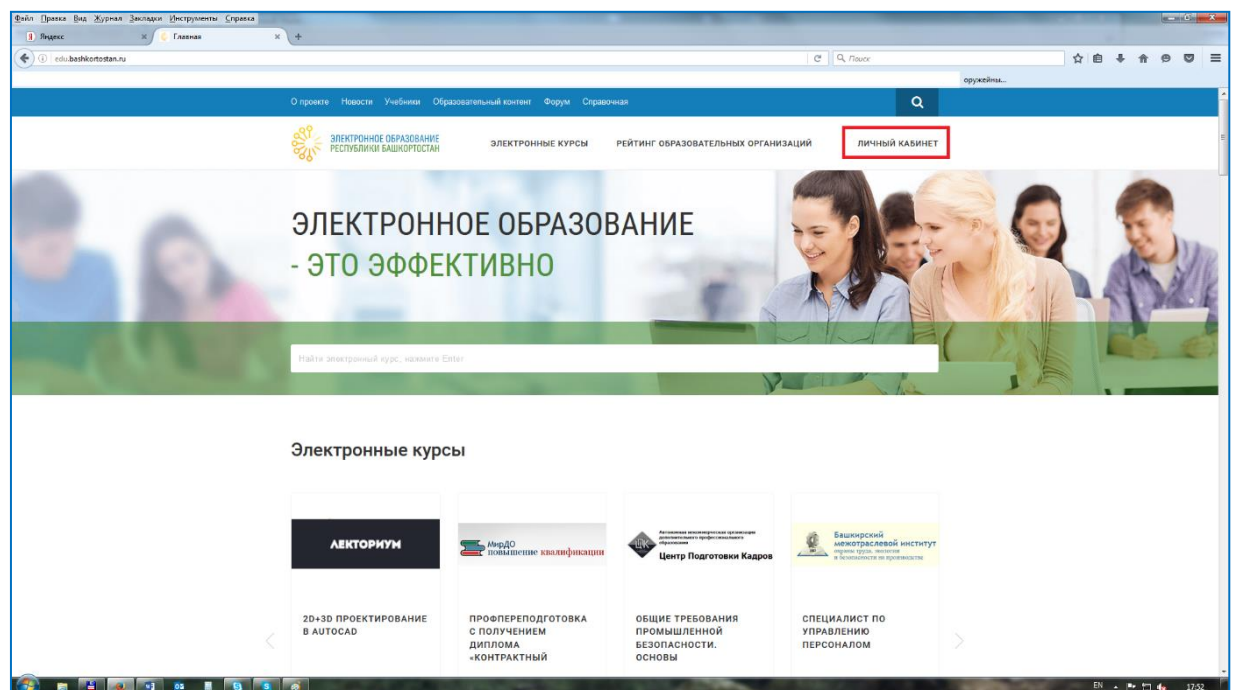
Поздравляем! Вы зарегистрированы на Портале ЭО РБ!

3. Инструкция по прямой авторизации на портале «Электронное образование Республики Башкортостан»

1) Для авторизации перейдите на портал «Электронное образование Республики Башкортостан» (далее – Портал ЭО РБ), набрав в браузере <https://edu.bashkortostan.ru/>



2) Вы зашли на Портал ЭО РБ. В правом верхнем углу окна нажмите кнопку «Личный кабинет».



3) Для авторизации на Портале ЭО РБ введите Ваши логин и пароль и нажмите кнопку «Войти».

О проекте Новости Учебники Образовательный контент Форум Контакты Приемная Вопросы и ответы РУС БАШ ENG

ЭЛЕКТРОННОЕ ОБРАЗОВАНИЕ РЕСПУБЛИКИ БАШКОРТОСТАН ЭЛЕКТРОННЫЕ КУРСЫ РЕЙТИНГ ОБРАЗОВАТЕЛЬНЫХ ОРГАНИЗАЦИЙ

ГЛАВНАЯ / ЛИЧНЫЙ КАБИНЕТ

Регистрация / Авторизация

Вы можете зарегистрироваться / авторизоваться на портале:

1) Через ЕСИА

2) Через социальную сеть ВКонтакте

3) Через прямую регистрацию / авторизацию:

- Для регистрации, пожалуйста, заполните [регистрационную форму](#)
- Для авторизации, пожалуйста, введите свой логин и пароль ниже:

логин: * пароль: *

Введите ваш логин Введите пароль

☐ Запомнить меня Войти

Забыли свой пароль? [Восстановление пароля](#).

Инструкция по регистрации на портале:

- [Для общеобразовательных организаций](#)

Вы попали в свой профиль.

О проекте Новости Учебники Образовательный контент Форум Контакты Приемная РУС БАШ ENG

ЭЛЕКТРОННОЕ ОБРАЗОВАНИЕ РЕСПУБЛИКИ БАШКОРТОСТАН ЭЛЕКТРОННЫЕ КУРСЫ РЕЙТИНГ ОБРАЗОВАТЕЛЬНЫХ ОРГАНИЗАЦИЙ

ГЛАВНАЯ / ЛИЧНЫЙ КАБИНЕТ

Профиль пользователя

Для Вашего удобства у портала "Электронное образование РБ" существует **МОБИЛЬНОЕ ПРИЛОЖЕНИЕ**. Для будущей авторизации в мобильном приложении внесите, пожалуйста, "Логин", "Пароль" и "Подтверждение пароля" в поля ниже. По этим данным вы сможете проходить авторизацию в мобильном приложении.

ЛОГИН (МИН. 3 СИМВОЛА):*

vasuvasu

[НОВЫЙ ПАРОЛЬ](#)

ПОДТВЕРЖДЕНИЕ НОВОГО ПАРОЛЯ:

ПОЖАЛУЙСТА, ЗАПОЛНИТЕ ДАННЫЕ О ВАШЕЙ ДЕЯТЕЛЬНОСТИ.

ВАША ДЕЯТЕЛЬНОСТЬ:

Выберите вид деятельности

РЕГИСТРАЦИОННАЯ ИНФОРМАЦИЯ

ДАТА ОБНОВЛЕНИЯ:

09/08/2017 11:31:01 am

Заполните необходимые поля профиля и, промотав анкету до конца, нажмите кнопку «Сохранить».

ПОЧТОВЫЙ ЯЩИК:

ДОПОЛНИТЕЛЬНЫЕ
ПОЛЬЗОВАТЕЛЬСКИЕ ДАННЫЕ:


ЗАМЕТКИ АДМИНИСТРАТОРА

ЗАМЕТКИ АДМИНИСТРАТОРА:

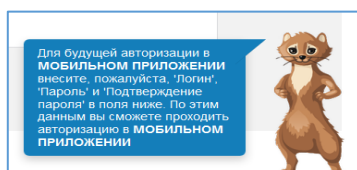
Сохранить Сбросить

Пароль должен быть не менее 6 символов длиной.

Для будущей авторизации в **МОБИЛЬНОМ ПРИЛОЖЕНИИ** внесите, пожалуйста, 'Логин', 'Пароль' и 'Подтверждение пароля' в поля ниже. По этим данным вы сможете проходить авторизацию в **МОБИЛЬНОМ ПРИЛОЖЕНИИ**



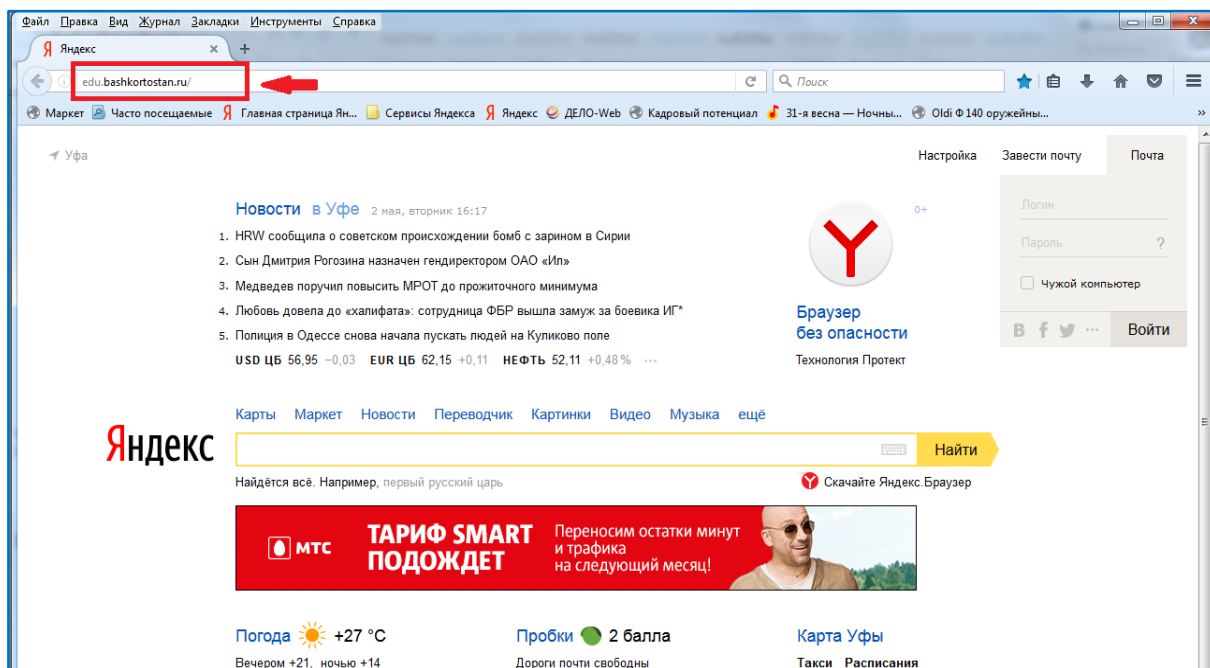
Для удобства и облегчения работы на Портале «Электронное образование Республики Башкортостан» в правом нижнем углу каждой страницы есть виртуальный помощник – Куница.



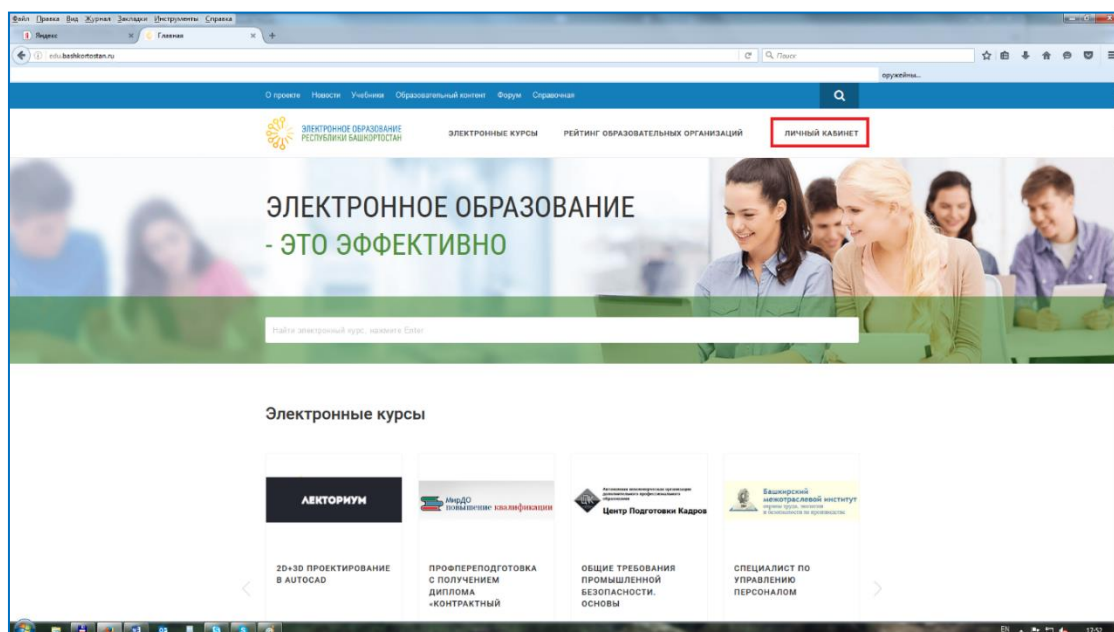
4. Инструкция по регистрации на портале «Электронное образование Республики Башкортостан» через социальную сеть ВКонтакте.

1) Зайдите на свою страницу ВКонтакте.

2) Перейдите на портал «Электронное образование Республики Башкортостан» (далее – Портал ЭО РБ), набрав в браузере <https://edu.bashkortostan.ru/>



3) Вы зашли на Портал ЭО РБ. В правом верхнем углу окна нажмите кнопку «Личный кабинет».



4) Для авторизации нажмите на ссылку «Вконтакте».

5) Вы попали в свой профиль.

!!!ДЛЯ ОКОНЧАНИЯ РЕГИСТРАЦИИ НЕОБХОДИМО ПРИВЯЗАТЬ УЧЕТНУЮ ЗАПИСЬ К СВОЕЙ ОБРАЗОВАТЕЛЬНОЙ ОРГАНИЗАЦИИ, ИНАЧЕ РЕЗУЛЬТАТ ВАШЕЙ РЕГИСТРАЦИИ НЕ БУДЕТ УЧИТЫВАТЬСЯ В ВАШЕЙ ОБРАЗОВАТЕЛЬНОЙ ОРГАНИЗАЦИИ.

6) Чтобы привязать логин к своей образовательной организации в поле «Ваша деятельность» выберите «Школьник» (например, нажав на зеленую стрелку левой кнопкой мышки).

ЛОГИН (МИН. 3 СИМВОЛА):*

vasyavasya

НОВЫЙ ПАРОЛЬ:

ПОДТВЕРЖДЕНИЕ НОВОГО ПАРОЛЯ:

ПОЖАЛУЙСТА, ЗАПОЛНИТЕ ДАННЫЕ О ВАШЕЙ ДЕЯТЕЛЬНОСТИ.

ВАША ДЕЯТЕЛЬНОСТЬ:

Выберите вид деятельности

Поиск...

Выберите вид деятельности

Школьник

Студент

Сотрудник

Другое

РЕГИСТРАЦИОННАЯ ИНФОРМАЦИЯ

ДАТА ОБНОВЛЕНИЯ:

ПОСЛЕДНЯЯ АВТОРИЗАЦИЯ:

ИМЯ:

ФАМИЛИЯ:

Затем в поле «Муниципальное образование», нажав на зеленую стрелку, найдите свое муниципальное образование, покрутив колесиком мышки или введя название муниципального образования в строке «Поиск».

ЛОГИН (МИН. 3 СИМВОЛА):*

gg_01018131002

НОВЫЙ ПАРОЛЬ:

ПОДТВЕРЖДЕНИЕ НОВОГО ПАРОЛЯ:

ПОЖАЛУЙСТА, ЗАПОЛНИТЕ ДАННЫЕ О ВАШЕЙ ДЕЯТЕЛЬНОСТИ.

ВАША ДЕЯТЕЛЬНОСТЬ:

Школьник

МУНИЦИПАЛЬНОЕ ОБРАЗОВАНИЕ:

Уфа

ОБРАЗОВАТЕЛЬНАЯ ОРГАНИЗАЦИЯ:

Поиск

Выберите муниципальное образование

Абзелиловский район

Алдей

Альшеевский район

Архангельский район

РЕГИСТРАЦИОННАЯ ИНФОРМАЦИЯ

ДАТА ОБНОВЛЕНИЯ:

ПОСЛЕДНЯЯ АВТОРИЗАЦИЯ:

ИМЯ:

Затем в поле «Образовательная организация», нажав на зеленую стрелку, найдите свою образовательную организацию, покрутив колесиком мышки или введя название образовательной организации в строке «Поиск».

Для Вашего удобства у портала "Электронное образование РБ" существует МОБИЛЬНОЕ ПРИЛОЖЕНИЕ. Для будущей авторизации в мобильном приложении внесите, пожалуйста, "Пол", "Пароль" и "Подтверждение пароля" в поля ниже. По этим данным вы сможете проходить авторизацию в мобильном приложении.

ЛОГИН (МИН. 3 СИМВОЛА):*

gg_01018131002

НОВЫЙ ПАРОЛЬ:

ПОДТВЕРЖДЕНИЕ НОВОГО ПАРОЛЯ:

ПОЖАЛУЙСТА, ЗАПОЛНИТЕ ДАННЫЕ О ВАШЕЙ ДЕЯТЕЛЬНОСТИ.

ВАША ДЕЯТЕЛЬНОСТЬ:

Школьник

МУНИЦИПАЛЬНОЕ ОБРАЗОВАНИЕ:

Уфа

ОБРАЗОВАТЕЛЬНАЯ ОРГАНИЗАЦИЯ:

Муниципальное автономное общеобразовательное учреждение «Лицей ...»

Поиск

Муниципальное бюджетное общеобразовательное учреждение Школа № 49 городского округа город Уфа Республики Башкортостан

Муниципальное бюджетное общеобразовательное учреждение «Школа № 40 с углубленным изучением отдельных предметов» городского округа город Уфа Республики Башкортостан

Муниципальное автономное общеобразовательное учреждение «Лицей № 42» городского округа город Уфа Республики Башкортостан

РЕГИСТРАЦИОННАЯ ИНФОРМАЦИЯ

ДАТА ОБНОВЛЕНИЯ:

ПОСЛЕДНЯЯ АВТОРИЗАЦИЯ:

ИМЯ:

ФАМИЛИЯ:

Промотав анкету до конца, нажмите кнопку «Сохранить».

почтовый ящик:

дополнительные
пользовательские данные:

ЗАМЕТКИ АДМИНИСТРАТОРА

ЗАМЕТКИ АДМИНИСТРАТОРА:

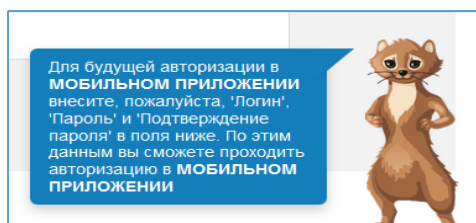
Сохранить Сбросить

Пароль должен быть не менее 6 символов длиной.

Для будущей авторизации в **МОБИЛЬНОМ ПРИЛОЖЕНИИ** внесите, пожалуйста, 'Логин', 'Пароль' и 'Подтверждение пароля' в поля ниже. По этим данным вы сможете проходить авторизацию в **МОБИЛЬНОМ ПРИЛОЖЕНИИ**


Ваша учетная запись будет привязана к образовательной организации.

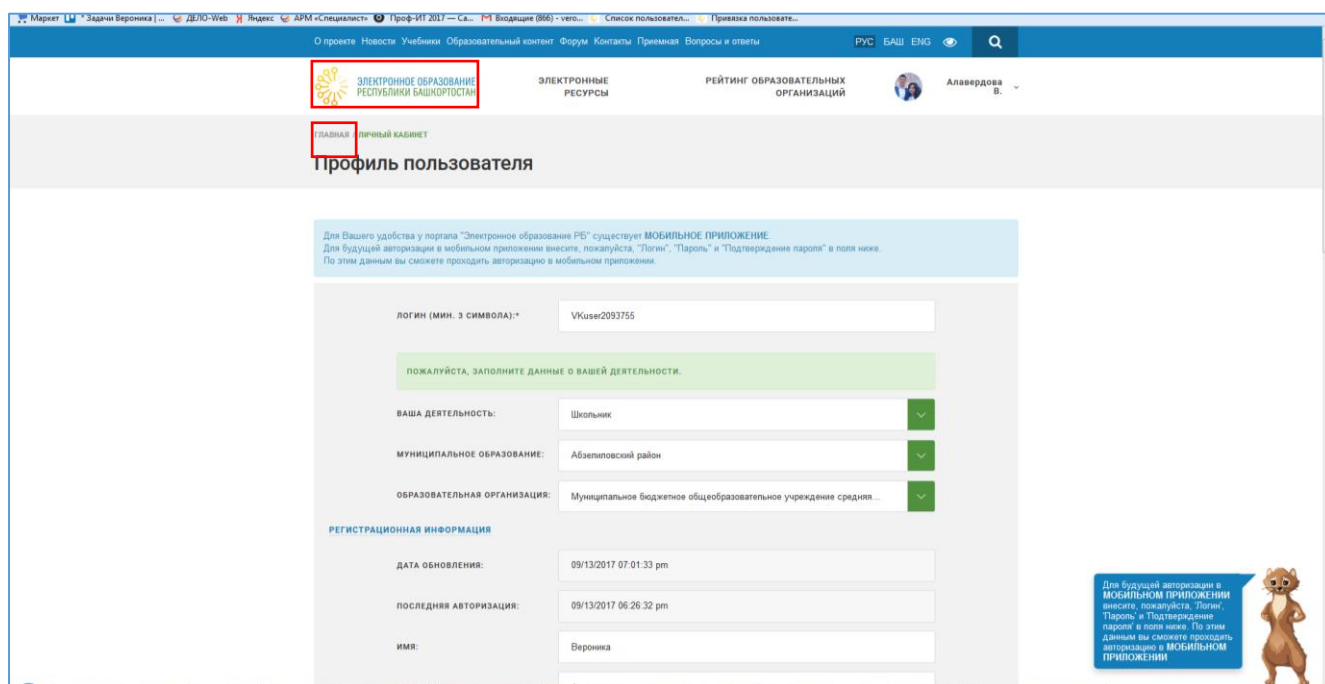
Для удобства и облегчения работы на Портале «Электронное образование Республики Башкортостан» в правом нижнем углу каждой страницы есть виртуальный помощник – Куница.



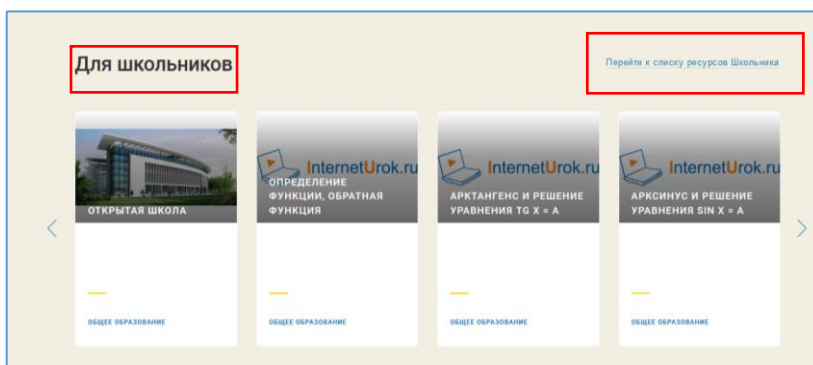
5. Инструкция по поиску на портале «Электронное образование Республики Башкортостан» ресурсов для школьников.

1) Зайдите на портал «Электронное образование Республики Башкортостан» (далее – Портал ЭО РБ) и авторизуйтесь.

2) Перейдите на главную страницу портала. Для этого нажмите на логотип портала  ЭЛЕКТРОННОЕ ОБРАЗОВАНИЕ РЕСПУБЛИКИ БАШКОРТОСТАН или на слово «ГЛАВНАЯ».

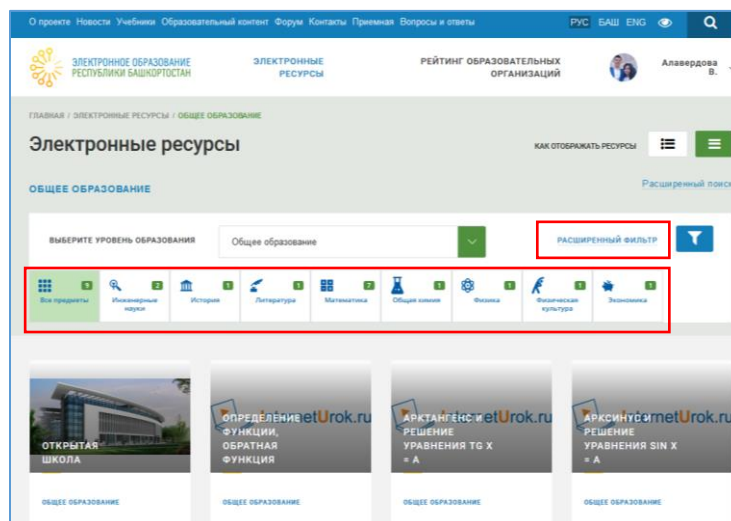


3) Прокрутите главную страницу Портала ЭО РБ до раздела «Для школьников» и нажмите «Перейти к списку ресурсов Школьника».

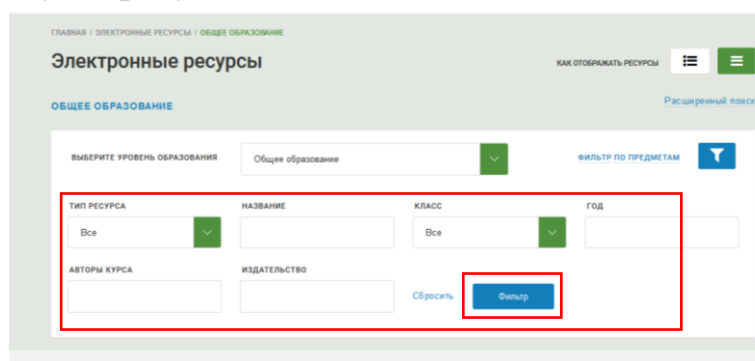


Вам откроется список ресурсов для Школьника. На странице можно увидеть сколько ресурсов представлено по предметам. Нажав на нужный предмет, Вы увидите, только те ресурсы, которые относятся к данному предмету. Для удобства

поиска необходимого ресурса можно осуществить фильтрацию по заданным параметрам. Для этого нажмите «Расширенный фильтр».



4) Вы можете отсортировать ресурсы по типу ресурса (видеоурок, книга, курс), названию, классу, году, издательству, автору. Заполните необходимые фильтры и нажмите кнопку «Фильтр». Вам откроются те ресурсы, которые удовлетворяют Вашему запросу.



Приятного пользования порталом!